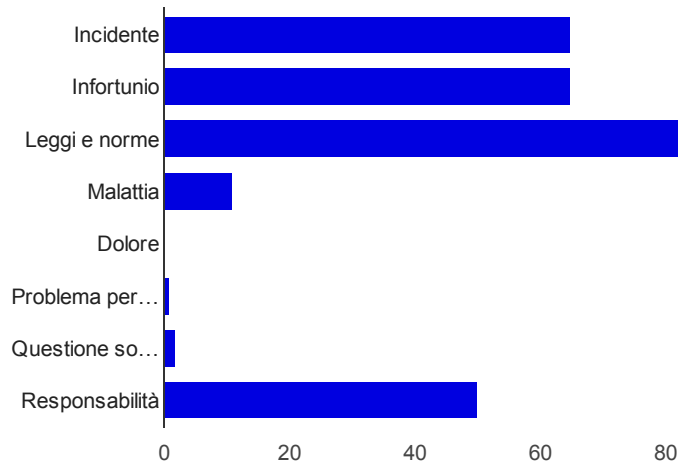


293 risposte

[Vedi tutte le risposte](#) [Pubblica i dati di analisi](#)

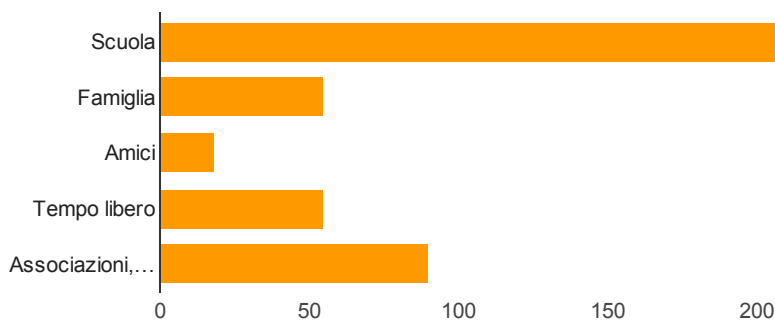
Riepilogo

1) Quando si parla di salute e sicurezza sui luoghi di lavoro quali sono le prime cose che ti vengono in mente?



Incidente	65	22.2%
Infortunio	65	22.2%
Leggi e norme	99	33.8%
Malattia	11	3.8%
Dolore	0	0%
Problema personale	1	0.3%
Questione sociale	2	0.7%
Responsabilità	50	17.1%

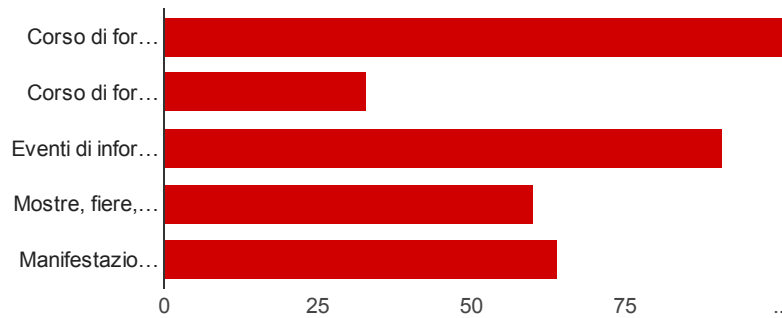
2) In quale degli ambienti che frequenti è più sentito il problema della salute e sicurezza?



Scuola	208	71%
Famiglia	55	18.8%

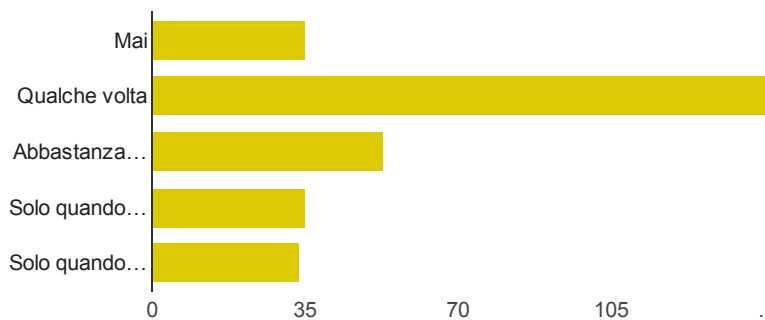
Amici	18	6.1%
Tempo libero	55	18.8%
Associazioni, club...	90	30.7%

3) Hai già partecipato a qualche iniziativa sui temi della salute e sicurezza?



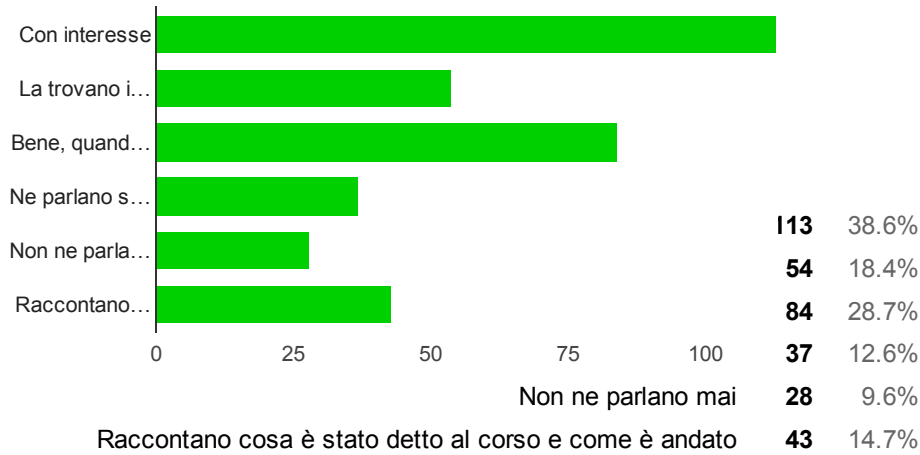
Corso di formazione	101	34.5%
Corso di formazione con rilascio di attestato	33	11.3%
Eventi di informazione: conferenze, seminari, dibattiti, etc.	91	31.1%
Mostre, fiere, congressi, etc.	60	20.5%
Manifestazioni, cortei, comizi, etc.	64	21.8%

4) Il tema della salute e sicurezza è affrontato nelle conversazioni con i lavoratori che conosci?

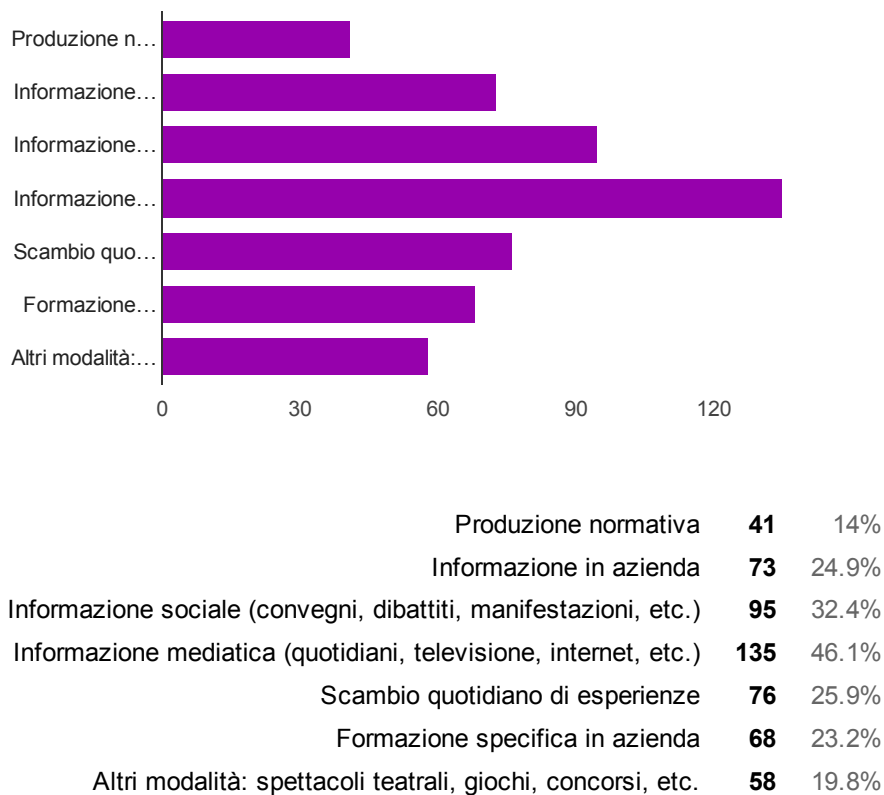


Mai	35	11.9%
Qualche volta	142	48.5%
Abbastanza sovente	53	18.1%
Solo quando accadono incidenti a conoscenti	35	11.9%
Solo quando accadono fatti di cronaca	34	11.6%

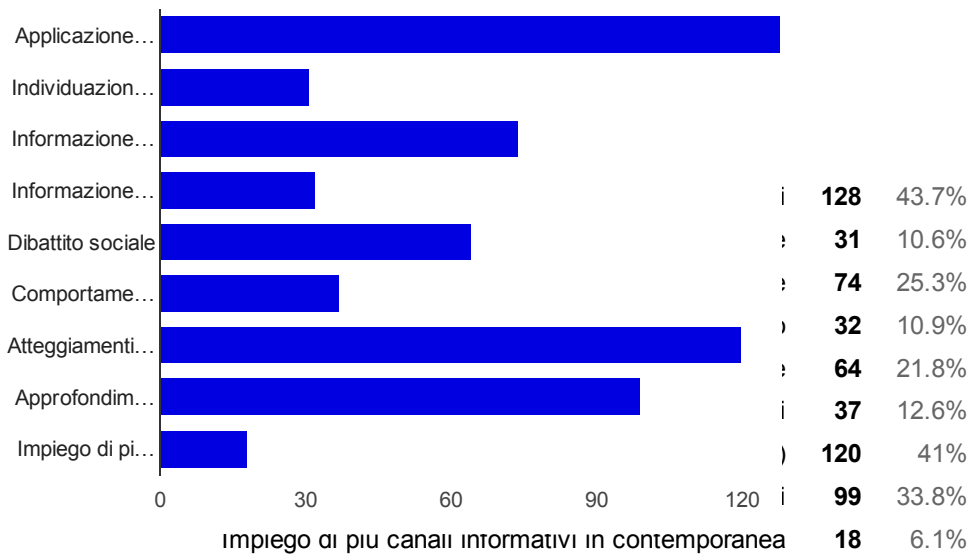
5) Come parlano della formazione obbligatoria sulla salute e sicurezza sui luoghi di lavoro le persone più vicine a te: familiari, amici, insegnanti?



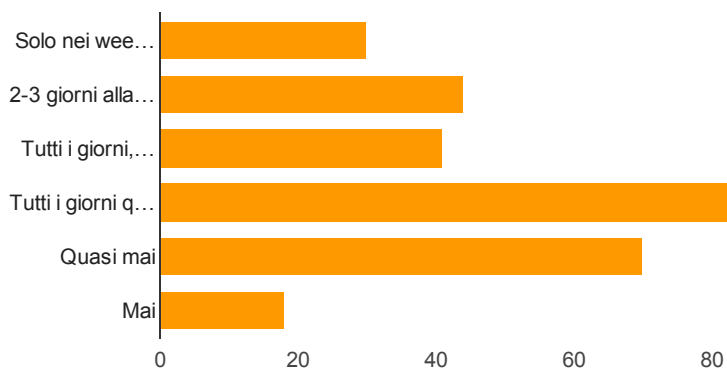
6) Quali sono le modalità più convincenti per suscitare attenzione alle questioni della salute e sicurezza sui luoghi di lavoro?



7) Quali sono i fattori che contribuiscono di più alla promozione della cultura della salute e sicurezza sui luoghi di lavoro

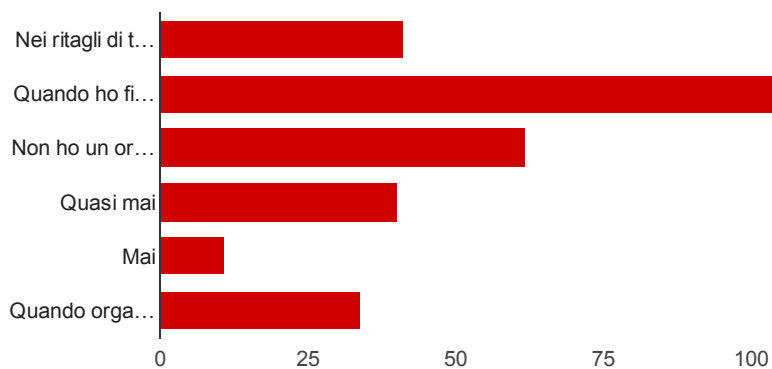


8) Mediamente quanto volte usi i videogame nella settimana



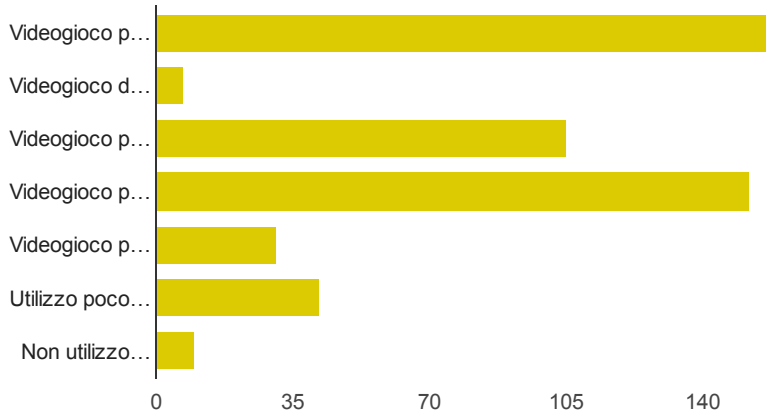
Solo nei week-end e nei giorni di vacanza	30	10.2%
2-3 giorni alla settimana	44	15%
Tutti i giorni, di solito negli stessi orari	41	14%
Tutti i giorni quando mi capita	90	30.7%
Quasi mai	70	23.9%
Mai	18	6.1%

9) In una giornata tipo quando giochi?



Nei ritagli di tempo	41	14%
Quando ho finito i miei impegni	105	35.8%
Non ho un orario prestabilito	62	21.2%
Quasi mai	40	13.7%
Mai	11	3.8%
Quando organizzo con gli amici per giocare	34	11.6%

10) Quali sono i videogame che utilizzi di più?



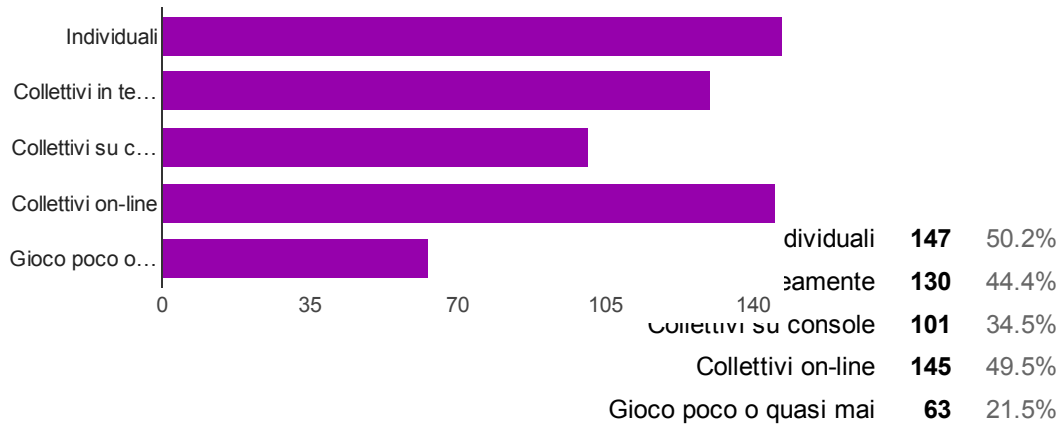
Videogioco per Play Station, console	159	54.3%
Videogioco da sala/bar	7	2.4%
Videogioco per computer o portatile	105	35.8%
Videogioco per Smartphone	152	51.9%
Videogioco per Tablet	31	10.6%
Utilizzo poco i videogame	42	14.3%
Non utilizzo mai i videogame	10	3.4%

11) Quale modalità utilizzi di più per giocare ai videogame?

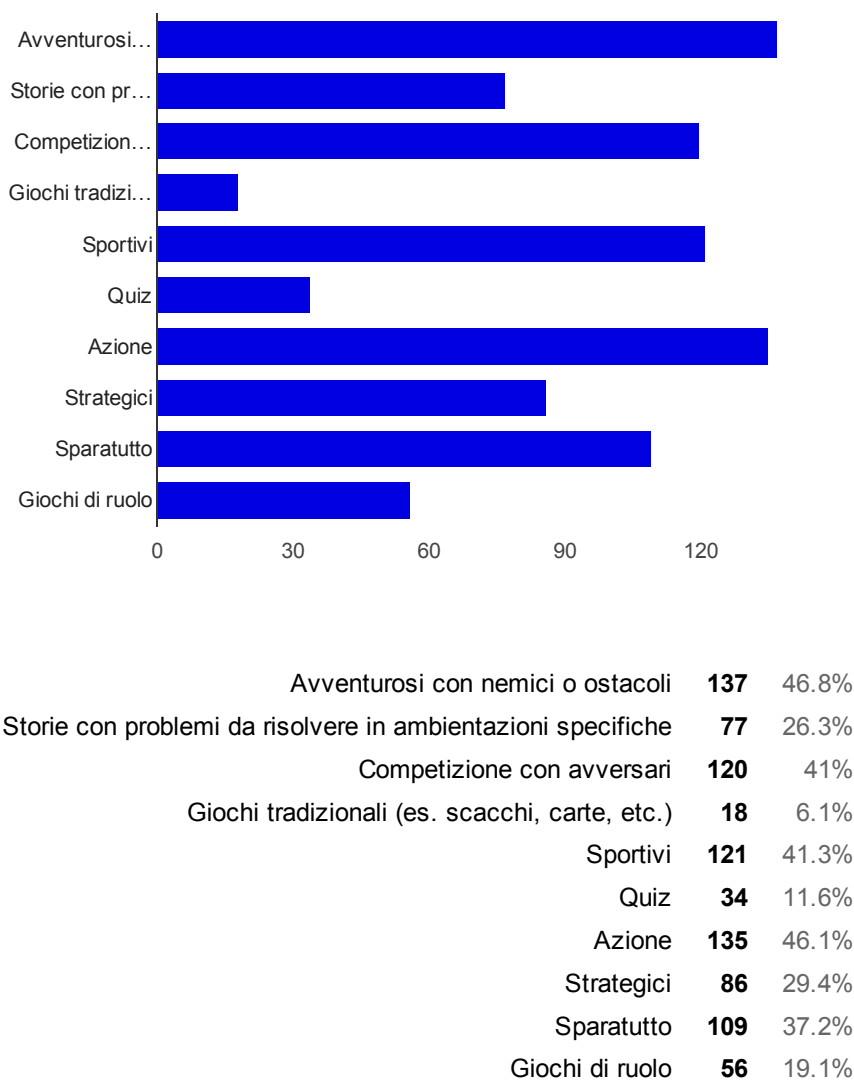


Play Station, console	139	47.4%
Telefoni cellulari, smartphone, palmari, tablet	137	46.8%
Non utilizzo videogame	17	5.8%

12) Quali tipo di videogame preferisci?



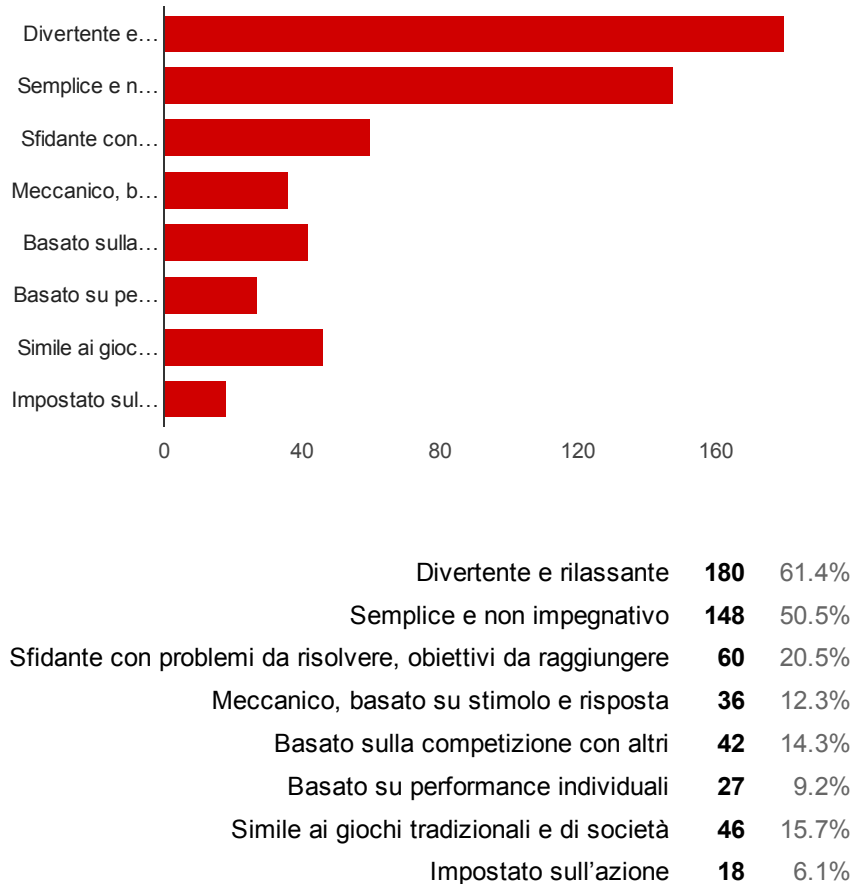
13) Quali sono i generi e temi trattati preferisci quando scegli i videogame?



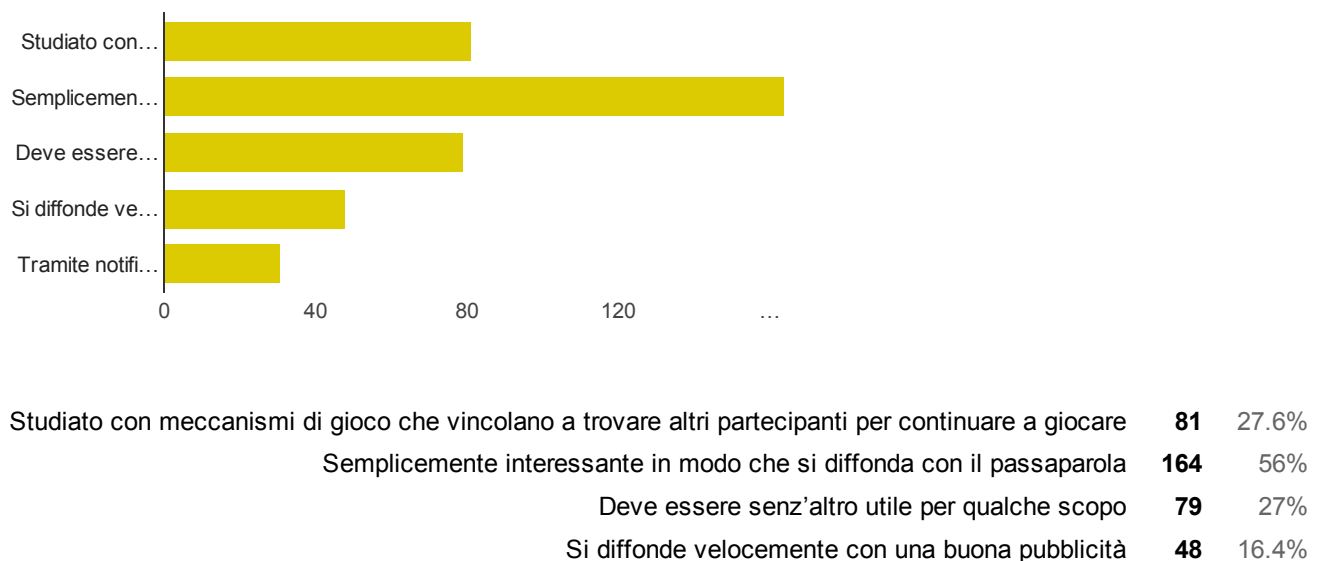
14) Secondo te, gli adulti che conosci quale tipo di videogame preferiscono usare?



15) Quali caratteristiche dovrebbe avere mobile game per interessare persone adulte in età lavorativa



16) Quali caratteristiche dovrebbe avere mobile game per diffondersi in modo virale tra persone adulte in età lavorativa?



Dicci se sei maschio o femmina



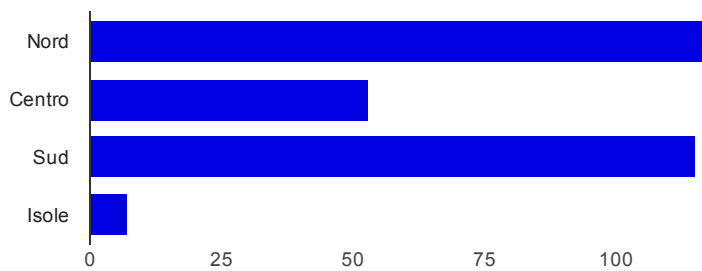
Femmina **67** 22.9%
Mashio **226** 77.1%

A quale fascia di età appartieni?



dai 14 ai 20 **286** 97.6%
altra età **7** 2.4%

In quale area geografica italiana vivi?



Nord **118** 40.3%
Centro **53** 18.1%
Sud **115** 39.2%
Isole **7** 2.4%

Numero di risposte giornaliere

